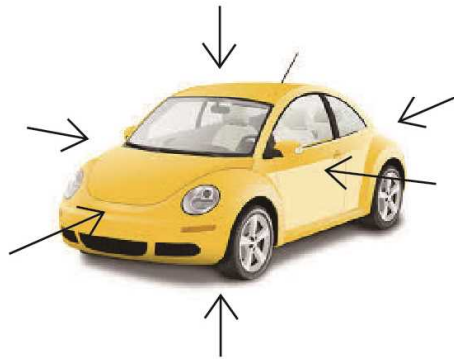


如何避免在日本收到
外观设计专利的附图不合规定的
审查意见通知

专利代理人 冨家雅晴
青山专利事务所

(1) 三维物品（例如汽车、鞋子...）



<必要图示>

六视图（正视图、背视图、顶视图、底视图、左视图、右视图）

※对称或相同的图示可省略。

<最好提供，或根据具体情况有必要提供的图示>

斜视图（立体图）

※在没有斜视图时就无法理解构成的情况下，有必要提供斜视图。

<可选图示>

※**剖面图**

有时剖面图是必要的；例如，在没有剖面图时就无法理解壁面曲线或卷的形状的情况下（其目的并不是为了表示物品内部）。

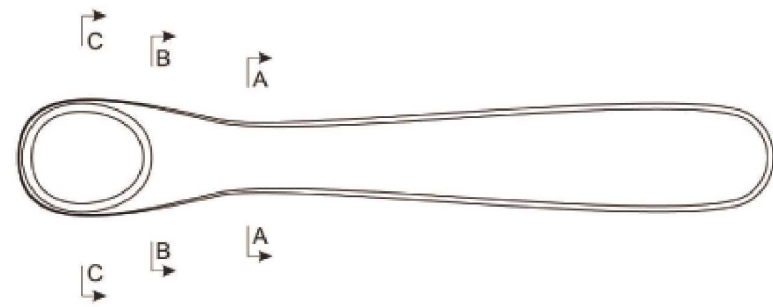

※**打开状态的图示、关闭状态的图示**

对于某些包装，打开状态的图示和关闭状态的图示是必要的。

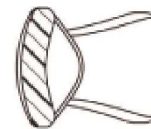
例如对于罐子等物品，需要表示「盖子打开的状态」和「盖子关上的状态」的图示。

< 汤匙 >

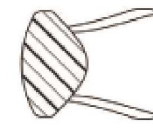
※Reg. 1485462



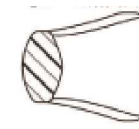
【C-C剖面图】



【B-B剖面图】

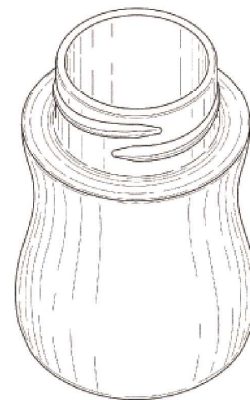
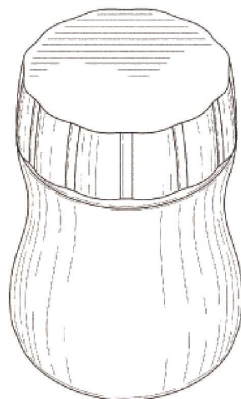


【A-A剖面图】



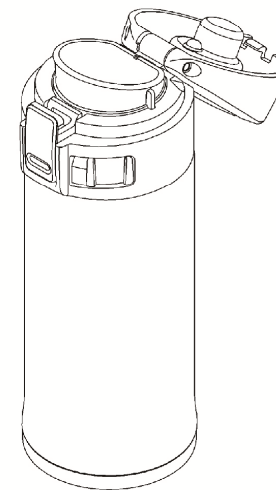
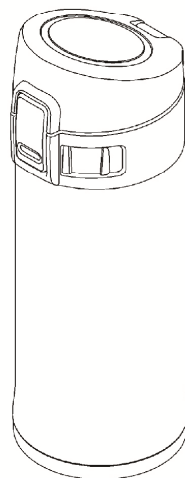
< 罐子 >

※Reg. 1403831



< 保温瓶 >

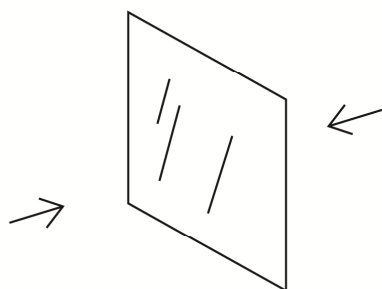
※Reg. 1428305



<<如何避免收到附图不合规定的审查意见通知>>

2/3

(2) 二维物品（例如布、装饰用皮革片...）



<必要图示>
两面图（正视图、背视图）

※如果物品的背面没有花纹也没有任何装饰，
可以省略背视图，但需在申请书中注明。

※通常需要注明物品的尺寸。

< 布 >

※Reg. 1525486

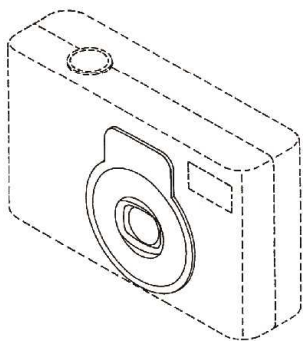


外观设计简要说明

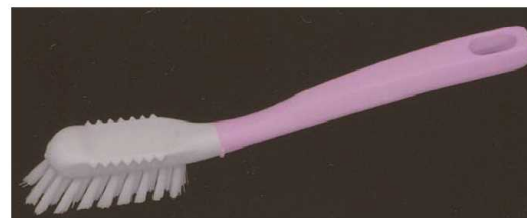
- 红色的外框是背景
- （例如）高度是175mm

※为了明确表示外观设计的四边形范围，对于白
底图案必须标示其外框。

(3) 部分设计



以实线绘制的部分是作为部分设计的权利要求范围



粉红色以外的部分是作为部分设计的权利要求范围

在外观设计简要说明中，需说明在图示中如何区分「权利要求部分」和「非权利要求部分」。